

Met 17.4



รายงานการวิเคราะห์ความเสี่ยงและ
แผนบริหารความเสี่ยงการทุจริต
โรงพยาบาลบางระก้า จังหวัดพิษณุโลก
ประจำปีงบประมาณ ๒๕๖๙

คำนำ

เนื่องจากปัญหาการทุจริตคอร์รัปชันที่เกิดขึ้นในระบบราชการยุคปัจจุบันส่วนหนึ่งเกิดจากผลประโยชน์ขัดกันระหว่างผลประโยชน์ส่วนตัวกับผลประโยชน์ส่วนรวม ในการดำรงตำแหน่งของเจ้าหน้าที่รัฐ หรือที่เราเรียกกันว่า “ผลประโยชน์ทับซ้อน” จึงถือได้ว่าปัญหาการมีผลประโยชน์ทับซ้อนเป็นการทุจริตคอร์รัปชันประเภทหนึ่ง เพราะเป็นการแสวงหาผลประโยชน์ส่วนบุคคลโดยการละเมิดต่อกฎหมาย หรือจริยธรรม ด้วยการใช้อำนาจในตำแหน่งหน้าที่ไปแทรกแซงการใช้ดุลพินิจในการตัดสินใจของเจ้าหน้าที่รัฐ จนทำให้เกิดการละทิ้งคุณธรรม จริยธรรมในการปฏิบัติหน้าที่สาธารณะขาดความเป็นอิสระ ความเป็นกลาง และความเป็นธรรมจนส่งผลกระทบต่อประโยชน์สาธารณะของส่วนรวม และทำให้ประโยชน์หลักขององค์กร หน่วยงาน สถาบันและสังคมต้องสูญเสียไป ไม่ว่าจะเป็นผลประโยชน์ทางการเงินและทรัพยากรต่างๆ คุณภาพ การให้บริการ ความเป็นธรรม ในสังคมรวมถึงคุณค่าอื่นๆ ด้วย

โรงพยาบาลบางระกำ จังหวัดพิษณุโลก ได้ตระหนักถึงความสำคัญในการปฏิบัติงานและการดำเนินการของเจ้าหน้าที่ในโรงพยาบาล การปฏิบัติหน้าที่หรือละเว้นการปฏิบัติหน้าที่โดยมิชอบ หรือได้ใช้อำนาจในตำแหน่งหน้าที่เพื่อแสวงหาผลประโยชน์ที่มิควรได้โดยชอบด้วยกฎหมาย ได้ดำเนินการจัดทำรายงานการวิเคราะห์ความเสี่ยงและแผนบริหารความเสี่ยงการทุจริต เพื่อเป็นแนวทางในการปฏิบัติงานต่อไป

คณะจัดทำแผนบริหารความเสี่ยงการทุจริต
โรงพยาบาลบางระกำ
มีนาคม ๒๕๖๙

สารบัญ

	หน้า
บทที่ ๑ บทนำ	
๑.๑ หลักการและเหตุผล	๑
๑.๒ วัตถุประสงค์	๒
๑.๓ ขอบเขตประเมินความเสี่ยงการทุจริต	๓
๑.๔ ขั้นตอนการประเมินความเสี่ยงการทุจริต	๓
บทที่ ๒ การวิเคราะห์ความเสี่ยงด้านผลประโยชน์ทับซ้อน ตามหลัก COSO ๒๐๑๓	๔
๒.๑ กรอบการประเมินความเสี่ยงการทุจริต	๔
๒.๒ การวิเคราะห์ความเสี่ยงด้านผลประโยชน์ทับซ้อน โรงพยาบาลบางระกำ	๗
๒.๓ การจัดทำแผนภูมิความเสี่ยง (Risk Map)	๙
บทที่ ๓ การวิเคราะห์ความเสี่ยงด้านผลประโยชน์ทับซ้อนตามคู่มือประเมินความเสี่ยงการทุจริต (FRAs : FRAUD RISK-ASSESSMENTS) ประจำปีงบประมาณ พ.ศ. ๒๕๖๙	๑๑
๓.๑ หลักการวิเคราะห์ความเสี่ยงในปีงบประมาณ พ.ศ. ๒๕๖๙	๑๑
๓.๒ การวิเคราะห์ความเสี่ยงด้านผลประโยชน์ทับซ้อน (๙ ขั้นตอน) (Risk Assessment for Conflict of Interest)	๑๑
เอกสารอ้างอิง	๒๓
คณะจัดทำแผนบริหารความเสี่ยงการทุจริต	๒๔

บทที่ ๑ บทนำ

๑.๑ หลักการและเหตุผล

การมีผลประโยชน์ทับซ้อนถือเป็นการทุจริตคอร์รัปชันประเภทหนึ่ง เพราะเป็นการแสวงหาประโยชน์ส่วนบุคคลโดยการละเมิดต่อกฎหมายหรือจริยธรรมด้วยการใช้อำนาจในตำแหน่งหน้าที่ไปแทรกแซงการใช้ดุลยพินิจในกระบวนการตัดสินใจของเจ้าหน้าที่ของรัฐ จนทำให้เกิดการละทิ้งคุณธรรมในการปฏิบัติหน้าที่สาธารณะ ขาดความเป็นอิสระ ความเป็นกลาง และความเป็นธรรม จนส่งผลกระทบต่อประโยชน์สาธารณะของส่วนรวม และทำให้ผลประโยชน์หลักขององค์กร หน่วยงาน สถาบันและสังคมต้องสูญเสียไป โดยผลประโยชน์ที่สูญเสียไปอาจอยู่ในรูปของผลประโยชน์ทางการเงิน คุณภาพการให้บริการ ความเป็นธรรมในสังคม รวมถึงคุณค่าอื่น ๆ ตลอดจนโอกาสในอนาคตตั้งแต่ระดับองค์กรจนถึงระดับสังคม อย่างไรก็ตามท่ามกลางผู้ที่ตั้งใจกระทำความผิด ยังพบผู้กระทำความผิดโดยไม่เจตนาหรือไม่มีความรู้ในเรื่องดังกล่าวอีก เป็นจำนวนมาก จนนำไปสู่การถูกกล่าวหา ร้องเรียนเรื่องทุจริตหรือถูกลงโทษทางอาญา ผลประโยชน์ทับซ้อน หรือความขัดแย้งกันระหว่างผลประโยชน์ส่วนตนและผลประโยชน์ส่วนรวม (Conflict of interest : COI) เป็นประเด็นปัญหาทางการบริหารภาครัฐในปัจจุบันที่เป็นบ่อเกิดของปัญหาการทุจริตประทุติมิชอบ ในระดับที่รุนแรงขึ้น และยังสะท้อนปัญหาการขาดหลักธรรมาภิบาลและเป็นอุปสรรคต่อการพัฒนาประเทศอีกด้วย โรงพยาบาลบางระกำ ได้ดำเนินการวิเคราะห์ความเสี่ยงเกี่ยวกับการปฏิบัติงานที่อาจเกิดผลประโยชน์ทับซ้อน โดยวิเคราะห์ความเสี่ยง เกี่ยวกับการปฏิบัติงานที่อาจเกิดผลประโยชน์ทับซ้อนตามมาตรฐาน COSO (The Committee of Sponsoring Organizations of the Tread way Commission) เป็นกรอบการวิเคราะห์ ความเสี่ยงเกี่ยวกับผลประโยชน์ทับซ้อน

การวิเคราะห์ความเสี่ยง หมายถึง กระบวนการวิเคราะห์ความเสี่ยงที่เป็นระบบในการบริหาร ปัจจัยและควบคุมกระบวนการปฏิบัติงานเพื่อลดมูลเหตุของโอกาสที่จะทำให้เกิดความเสียหายจาก การปฏิบัติงานที่อาจเกิดผลประโยชน์ทับซ้อน

ผลประโยชน์ทับซ้อน หมายถึง สภาวะการณ์ หรือข้อเท็จจริงที่บุคคล ไม่ว่าจะจะเป็นนักการเมือง ข้าราชการ พนักงานบริษัท หรือผู้บริหารซึ่งมีอำนาจหน้าที่เจ้าหน้าที่ของรัฐ ปฏิบัติหน้าที่ในตำแหน่งหน้าที่ ที่บุคคลนั้นรับผิดชอบอยู่ และส่งผลกระทบต่อประโยชน์ส่วนรวม ซึ่งการกระทำนั้นอาจเกิดขึ้นอย่างรู้ตัว หรือไม่รู้ตัว ทั้งเจตนาและไม่เจตนา และมีรูปแบบที่หลากหลายไม่จำกัดอยู่ในรูปของตัวเงินหรือทรัพย์สิน เท่านั้น แต่รวมถึงผลประโยชน์อื่นๆ ที่ไม่ใช่ในรูปตัวเงินหรือทรัพย์สินก็ได้ อาทิ การแต่งตั้งพรรคพวกเข้าไปดำรงตำแหน่งในองค์กรต่างๆ ทั้งในหน่วยงานราชการ รัฐวิสาหกิจ และบริษัทจำกัดหรือการที่บุคคลผู้มีอำนาจหน้าที่ตัดสินใจให้ญาติพี่น้องหรือบริษัทที่ตนมีส่วนได้ส่วนเสียได้รับสัมปทานหรือผลประโยชน์ จากทางราชการ โดยมีชอบ ส่งผลให้บุคคลนั้นขาดการตัดสินใจที่เที่ยงธรรม เนื่องจากยึดผลประโยชน์ส่วนตนเป็นหลัก ผลเสียจึงเกิดขึ้นกับประเทศชาติ การกระทำแบบนี้เป็นการกระทำที่ผิดทางจริยธรรมและจรรยาบรรณ

การวิเคราะห์ความเสี่ยงเกี่ยวกับผลประโยชน์ทับซ้อน จึงหมายถึงกระบวนการวิเคราะห์ ความเสี่ยงที่เป็นระบบในการบริหารปัจจัยและควบคุมกระบวนการปฏิบัติงานเพื่อลดมูลเหตุของโอกาส ที่จะทำให้เกิดความเสียหายจากการปฏิบัติงานที่อาจเกิดผลประโยชน์ทับซ้อน หรือความขัดแย้งระหว่าง ผลประโยชน์ส่วนตนและผลประโยชน์ส่วนรวมเป็นสำคัญ อันเกี่ยวเนื่องเชื่อมโยงอย่างใกล้ชิดกับการทุจริต กล่าวคือ ยังมีสถานการณ์หรือสภาวะการณ์ของการขัดกันของผลประโยชน์ส่วนตนและผลประโยชน์ส่วนรวม มากเท่าใด ก็ยังมีโอกาสก่อให้เกิดหรือนำไปสู่การทุจริตมากเท่านั้น

สามารถจำแนกความเสี่ยงออกเป็น ๔ ลักษณะ ดังนี้

๑. ความเสี่ยงด้านกลยุทธ์ (Strategic Risk : S) หมายถึง ความเสี่ยงเกี่ยวกับการบรรลุเป้าหมาย และพันธกิจในภาพรวมที่เกิดจากเปลี่ยนแปลงของสถานการณ์และเหตุการณ์ภายนอกที่ส่งผลต่อกลยุทธ์ ที่กำหนดไว้ และการปฏิบัติตามแผนกลยุทธ์ไม่เหมาะสม รวมถึงความไม่สอดคล้องกันระหว่างนโยบาย เป้าหมาย กลยุทธ์ โครงสร้างองค์กร ภาวะการแข่งขัน ทรัพยากรและสภาพแวดล้อม อันส่งผลกระทบต่อวัตถุประสงค์ หรือเป้าหมายขององค์กร

๒. ความเสี่ยงด้านการดำเนินงาน (Operational Risk : O) เกี่ยวข้องกับประสิทธิภาพ ประสิทธิผล หรือผลการปฏิบัติงาน โดยความเสี่ยงที่อาจเกิดขึ้นเป็นความเสี่ยงเนื่องจากระบบงานภายในของ องค์กร/กระบวนการเทคโนโลยี หรือนวัตกรรมที่ใช้/บุคลากร/ความเพียงพอของข้อมูล ส่งผลต่อประสิทธิภาพ ประสิทธิผลในการดำเนินโครงการ

๓. ความเสี่ยงด้านการเงิน (Financial Risk : F) เป็นความเสี่ยงเกี่ยวกับการบริหารงบประมาณ และการเงิน เช่น การบริหารการเงินที่ไม่ถูกต้อง ไม่เหมาะสม ทำให้ขาดประสิทธิภาพ และไม่ทันต่อสถานการณ์ หรือเป็นความเสี่ยงที่เกี่ยวข้องกับการเงินขององค์กร เช่นการประมาณการงบประมาณไม่เพียงพอและไม่ สอดคล้องกับขั้นตอนการดำเนินการ เป็นต้น เนื่องจากขาดการจัดหาข้อมูล การวิเคราะห์ การวางแผน การ ควบคุม และการจัดทำรายงานเพื่อนำมาใช้ในการบริหารงบประมาณ และการเงินดังกล่าว

๔. ความเสี่ยงด้านการปฏิบัติตามกฎหมาย/กฎระเบียบ (Compliance Risk : C) เกี่ยวข้องกับ การปฏิบัติตามกฎระเบียบต่างๆ โดยความเสี่ยงที่อาจเกิดขึ้นเป็นความเสี่ยง เนื่องจากความไม่ชัดเจน ความไม่ ทันสมัยหรือความไม่ครอบคลุมของกฎหมาย กฎระเบียบ ข้อบังคับต่างๆ รวมถึงการทำนิติกรรมสัญญา การร่าง สัญญาที่ไม่ครอบคลุมการดำเนินงาน

การวิเคราะห์ความเสี่ยงเกี่ยวกับผลประโยชน์ทับซ้อนในครั้งนี้นำเอาความเสี่ยงในด้านต่างๆ มา ดำเนินการวิเคราะห์ตามกรอบมาตรฐาน COSO (The Committee of Sponsoring Organizations of the Tread way Commission) และตามบริบทความเสี่ยงด้านผลประโยชน์ทับซ้อนของโรงพยาบาลบางระกำ การวิเคราะห์ความเสี่ยงเกี่ยวกับผลประโยชน์ทับซ้อนนี้ จะช่วยให้โรงพยาบาลบางระกำ ทราบถึงความเสี่ยง ด้านผลประโยชน์ทับซ้อนที่เกิดขึ้น สามารถกำหนดมาตรการสำคัญเร่งด่วน เชิงรุกในการป้องกันการทุจริต การ บริหารงานที่โปร่งใส ตรวจสอบได้ และการแก้ไขปัญหาการกระทำผิดวินัย ของเจ้าหน้าที่รัฐที่เป็นปัญหาสำคัญ และพบบ่อย นอกจากนี้ ยังบรรลุเป้าหมายตามนโยบายสำคัญเร่งด่วน หรือภารกิจที่ได้รับมอบหมายเป็นพิเศษ (Agenda Based) อีกด้วย

๑.๒ วัตถุประสงค์

๑. เพื่อสร้าง สืบทอดวัฒนธรรมสุจริต และแสดงเจตจำนงสุจริตในการบริหารราชการให้เกิด ความคิดแยกแยะผลประโยชน์ส่วนตนกับผลประโยชน์ส่วนรวม

๒. เพื่อแสดงความมุ่งมั่นในการบริหารราชการโดยใช้หลักธรรมาภิบาล

๓. เพื่อตรวจสอบการบริหารงานและการปฏิบัติราชการของเจ้าหน้าที่รัฐ ไม่ให้เกิดการแสวงหา ผลประโยชน์ส่วนตัวในตำแหน่งหน้าที่อันมิควรได้โดยชอบตามกฎหมาย ให้ยึดมั่นในคุณธรรมจริยธรรม เป็น แบบอย่างที่ดียืนหยัดทำในสิ่งที่ถูกต้อง เป็นธรรม ถูกกฎหมาย โปร่งใส และตรวจสอบได้

๔. เพื่อสร้างความเชื่อมั่นศรัทธาต่อการบริหารราชการแผ่นดินแก่ผู้รับบริการ ผู้มีส่วนได้ส่วนเสีย และประชาชน

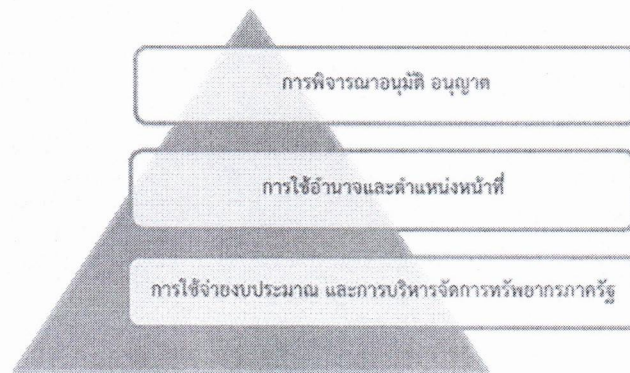
๑.๓ ขอบเขตประเมินความเสี่ยงการทุจริต

การแบ่งประเภทความเสี่ยงของรายงานฉบับนี้ นำแนวทางมาจากคู่มือประเมินความเสี่ยงการทุจริต (FRAs : FRAUD RISK-ASSESSMENTS) ประจำปีงบประมาณ พ.ศ. ๒๕๖๓ ของ ศูนย์ปฏิบัติการต่อต้านการทุจริต กระทรวงสาธารณสุข ซึ่งแบ่งประเภทความเสี่ยงการทุจริต ออกเป็น ๓ ด้าน ดังนี้

๑. ความเสี่ยงการทุจริตที่เกี่ยวข้องกับการพิจารณาอนุมัติ อนุญาต (เฉพาะหน่วยงานที่มีภารกิจให้บริการประชาชนอนุมัติ หรืออนุญาต ตามพระราชบัญญัติการอำนวยความสะดวกในการพิจารณาอนุญาตของทางราชการ พ.ศ.๒๕๕๘)

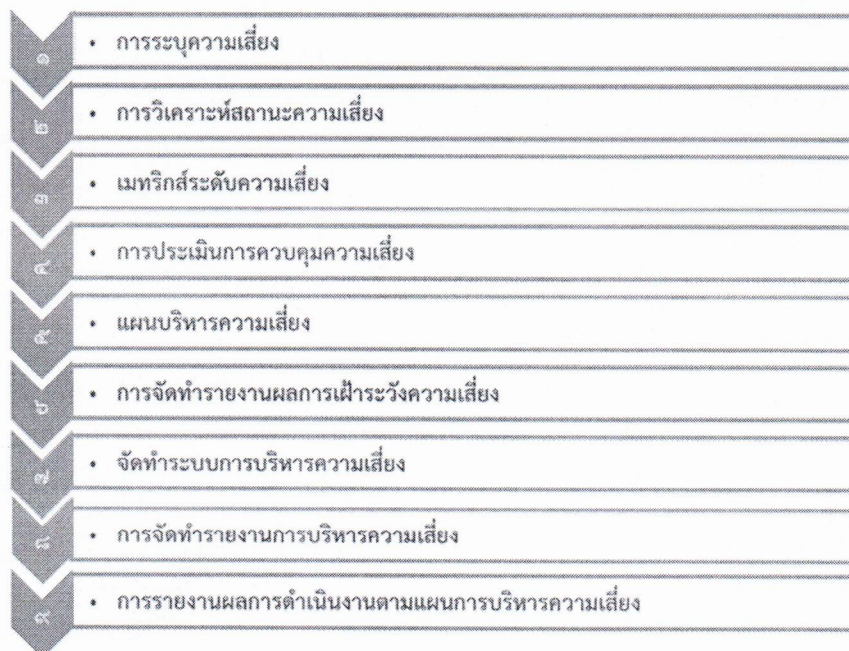
๒. ความเสี่ยงการทุจริตในความโปร่งใสของการใช้อำนาจและตำแหน่งหน้าที่

๓. ความเสี่ยงการทุจริตในความโปร่งใสของการใช้จ่ายงบประมาณและการบริหารจัดการทรัพยากรภาครัฐ



๑.๔ ขั้นตอนการประเมินความเสี่ยงการทุจริต

รายงานฉบับนี้ นำขั้นตอนการประเมินความเสี่ยงการทุจริต วิธีการ และรูปแบบการรายงานมาจาก คู่มือประเมินความเสี่ยงการทุจริต (FRAs : FRAUD RISK-ASSESSMENTS) ประจำปีงบประมาณ พ.ศ. ๒๕๖๓ ของ ศูนย์ปฏิบัติการต่อต้านการทุจริต กระทรวงสาธารณสุข ซึ่งมี ๙ ขั้นตอน ดังนี้



บทที่ ๒

การวิเคราะห์ความเสี่ยงด้านผลประโยชน์ทับซ้อน ตามหลัก COSO ๒๐๑๓

๒.๑ กรอบการประเมินความเสี่ยงการทุจริต

กรอบตามหลักของ การควบคุมภายในองค์กร (Control Environment) ตามมาตรฐาน COSO 2013 (Committee of Sponsoring Organizations 2013) ซึ่งมาตรฐาน COSO เป็นมาตรฐาน ที่ได้รับการยอมรับมาตั้งแต่เริ่มออกประกาศใช้เมื่อปี ๑๙๙๒ โดยที่ผ่านมา มีการออกแนวทางด้านการควบคุมภายในเพิ่มเติมอีก ๓ ครั้ง คือ ครั้งแรกเมื่อปี ๒๐๐๖ เป็นแนวทางด้านการทำรายงานทางการเงิน Internal Control over Financial Report-Guidance for Small Public Companies ครั้งที่ ๒ เมื่อปี ๒๐๐๙ เป็นแนวทางด้านการกำกับติดตาม Guidance on Monitoring of Internal Control ครั้งที่ ๓ ในปี ๒๐๑๓ เป็นแนวทางเพิ่มเติมด้านการควบคุมภายใน Internal Control-Integrated Framework : Framework and Appendices การปรับปรุงในปี ๒๐๑๓ นี้ยังคงยึดกรอบแนวคิดเดิมของปี ๑๙๙๒ ที่กำหนดให้มีการควบคุมภายในแต่เพิ่มเติมในส่วนอื่น ๆ ให้ชัดเจนขึ้น โดยเฉพาะอย่างยิ่งการเพิ่มเติมเรื่องการสอดส่อง ในภาพรวมของการกำกับดูแลกิจการ ดังนั้น การควบคุมภายในจึงถือว่ามีสำคัญอย่างยิ่งในการที่จะตอบสนองต่อความคาดหวังของกิจการ ในการป้องกันเฝ้าระวังและตรวจสอบการทุจริตภายในกิจการ

สำหรับมาตรฐาน COSO 2013 ประกอบด้วย ๕ องค์ประกอบ ๑๗ หลักการ ดังนี้

องค์ประกอบที่ ๑ : สภาพแวดล้อมการควบคุม (Control Environment)

- | | |
|--------------|--|
| หลักการที่ ๑ | องค์กรยึดหลักความซื่อตรงและจริยธรรม |
| หลักการที่ ๒ | คณะกรรมการแสดงออกถึงความรับผิดชอบต่อการกำกับดูแล |
| หลักการที่ ๓ | คณะกรรมการและฝ่ายบริหาร มีอำนาจการสั่งการชัดเจน |
| หลักการที่ ๔ | องค์กร จูงใจ รักษาไว้ และจูงใจพนักงาน |
| หลักการที่ ๕ | องค์กรผลักดันให้ทุกตำแหน่งรับผิดชอบต่อการควบคุมภายใน |

องค์ประกอบที่ ๒ : การประเมินความเสี่ยง (Risk Assessment)

- | | |
|--------------|--|
| หลักการที่ ๖ | กำหนดเป้าหมายชัดเจน |
| หลักการที่ ๗ | ระบุและวิเคราะห์ความเสี่ยงอย่างครอบคลุม |
| หลักการที่ ๘ | พิจารณาโอกาสที่จะเกิดการทุจริต |
| หลักการที่ ๙ | ระบุและประเมินความเปลี่ยนแปลงที่จะกระทบต่อการควบคุมภายใน |

องค์ประกอบที่ ๓ : กิจกรรมการควบคุม (Control Activities)

- | | |
|---------------|--|
| หลักการที่ ๑๐ | ควบคุมความเสี่ยงให้อยู่ในระดับที่ยอมรับได้ |
| หลักการที่ ๑๑ | พัฒนาระบบเทคโนโลยีที่ใช้ในการควบคุม |
| หลักการที่ ๑๒ | ควบคุมให้นโยบายสามารถปฏิบัติได้ |

องค์ประกอบที่ ๔ : สารสนเทศและการสื่อสาร (Information and Communication)

- หลักการที่ ๑๓ องค์กรมีข้อมูลที่เกี่ยวข้องและมีคุณภาพ
- หลักการที่ ๑๔ มีการสื่อสารข้อมูลภายในองค์กร ให้การควบคุมภายในดำเนินต่อไปได้
- หลักการที่ ๑๕ มีการสื่อสารกับหน่วยงานภายนอก ในประเด็นที่อาจกระทบต่อการควบคุมภายใน

องค์ประกอบที่ ๕ : กิจกรรมการกำกับติดตามและประเมินผล (Monitoring Activities)

- หลักการที่ ๑๖ ติดตามและประเมินผลการควบคุมภายใน
- หลักการที่ ๑๗ ประเมินและสื่อสารข้อบกพร่องของการควบคุมภายในทันเวลาและเหมาะสม

ทั้งนี้ องค์ประกอบการควบคุมภายในแต่ละองค์ประกอบและหลักการจะต้อง Present & Function (มีอยู่จริง และ นำไปปฏิบัติได้) อีกทั้งทำงานอย่างสอดคล้องและสัมพันธ์กัน จึงจะทำให้การควบคุมภายในมีประสิทธิภาพ

การวิเคราะห์ความเสี่ยงด้านผลประโยชน์ทับซ้อน เป็นการวิเคราะห์ระดับโอกาสที่จะเกิดผลกระทบของความเสี่ยงต่าง ๆ เพื่อประเมินโอกาสและผลกระทบของความเสี่ยง และดำเนินการวิเคราะห์และจัดลำดับความเสี่ยง โดยกำหนดเกณฑ์การประเมินมาตรฐานที่จะใช้ในการประเมินความเสี่ยง ด้านผลประโยชน์ทับซ้อน ได้แก่ ระดับโอกาสที่จะเกิดความเสี่ยง (Likelihood) และความรุนแรงของ ผลกระทบ (Impact) และระดับความเสี่ยง

เกณฑ์ระดับโอกาสที่จะเกิดความเสี่ยง (Likelihood) เชิงคุณภาพ

ระดับ	โอกาสที่เกิด	คำอธิบาย
๕	สูงมาก	มีโอกาสเกิดขึ้นเป็นประจำ
๔	สูง	มีโอกาสเกิดขึ้นบ่อยครั้ง
๓	ปานกลาง	มีโอกาสเกิดขึ้นบางครั้ง
๒	น้อย	มีโอกาสเกิดขึ้นน้อยครั้ง
๑	น้อยมาก	มีโอกาสเกิดขึ้นยาก

เกณฑ์ระดับความรุนแรงของผลกระทบ (Impact) เชิงคุณภาพ ที่ส่งผลกระทบด้านการดำเนินงาน (บุคลากร)

ระดับ	โอกาสที่เกิด	คำอธิบาย
๕	สูงมาก	ถูกลงโทษทางวินัยร้ายแรง
๔	สูง	ถูกลงโทษทางวินัยอย่างไม่ร้ายแรง
๓	ปานกลาง	สร้างบรรยากาศในการทำงานที่ไม่เหมาะสม
๒	น้อย	สร้างความไม่สะดวกต่อการปฏิบัติงานบ่อยครั้ง
๑	น้อยมาก	สร้างความไม่สะดวกต่อการปฏิบัติงานนาน ๆ ครั้ง

ระดับของความเสียหาย (Degree of Risk) แสดงถึงระดับความสำคัญในการบริหารความเสี่ยง โดยพิจารณา จากผลคูณของระดับโอกาสที่จะเกิดความเสียหาย (Likelihood) กับระดับความรุนแรงของผลกระทบ (Impact) ของความเสียหายแต่ละสาเหตุ (โอกาส x ผลกระทบ) กำหนดเกณฑ์ไว้ ๔ ระดับ ดังนี้





ระดับของความเสียหาย (Degree of Risk)

ลำดับ	ระดับความเสี่ยง	ช่วงคะแนน
๑	ความเสี่ยงระดับสูงมาก (Extreme Risk : E)	๑๕-๒๕คะแนน
๒	ความเสี่ยงระดับสูง (High Risk : H)	๙-๑๔คะแนน
๓	ความเสี่ยงระดับปานกลาง (Moderate Risk : M)	๔-๘คะแนน
๔	ความเสี่ยงระดับต่ำ (Low Risk : L)	๑-๓คะแนน

ในการวิเคราะห์ความเสี่ยงจะต้องมีการกำหนดแผนภูมิความเสี่ยง (Risk Profile) ที่ได้จากการพิจารณาจัดระดับความสำคัญของความเสี่ยงจากโอกาสที่จะเกิดความเสียหาย (Likelihood) และผลกระทบที่เกิดขึ้น (Impact) และขอบเขตของระดับความเสี่ยงที่สามารถยอมรับได้ (Risk Appetite Boundary)

$\text{ระดับความเสี่ยง} = \text{โอกาสในการเกิดเหตุการณ์ต่างๆ} \times \text{ความรุนแรงของเหตุการณ์ต่างๆ}$ $(\text{Likelihood} \times \text{Impact})$

ซึ่งจัดแบ่งเป็น ๔ ระดับ สามารถแสดงเป็น Risk Profile แบ่งพื้นที่เป็น ๔ ส่วน (๔ Quadrant) ใช้เกณฑ์ในการ จัดแบ่ง ดังนี้

ระดับความเสี่ยง	คะแนนระดับความเสี่ยง	มาตรการกำหนด.	การแสดงสีสัญลักษณ์
ต่ำ (Low)	๑-๓ คะแนน	ยอมรับความเสี่ยง	สีเขียว 
ปานกลาง (Medium)	๔-๘ คะแนน	ยอมรับความเสี่ยง แต่มี มาตรการ ควบคุมความเสี่ยง	สีเหลือง 
เสี่ยงสูง (High)	๙-๑๔ คะแนน	มีมาตรการลดความเสี่ยง	สีส้ม 
เสี่ยงสูงมาก (Extreme)	๑๕-๒๕ คะแนน	มีมาตรการลด และประเมินซ้ำ หรือถ่ายโอนความเสี่ยง	สีแดง 

ตารางระดับของความเสี่ยง (Degree of Risk)

ความรุนแรงของผลกระทบ (Impact)	๕	๕	๑๐	๑๕	๒๐	๒๕
	๔	๔	๘	๑๒	๑๖	๒๐
	๓	๓	๖	๙	๑๒	๑๕
	๒	๒	๔	๖	๘	๑๐
	๑	๑	๒	๓	๔	๕
		๑	๒	๓	๔	๕
		โอกาสที่จะเกิดความเสียหาย (Likelihood)				


๒.๒ การวิเคราะห์ความเสี่ยง โรงพยาบาลบางระกำ

เมื่อพิจารณาโอกาส/ความถี่ที่จะเกิดเหตุการณ์ (Likelihood) และความรุนแรงของผลกระทบ (Impact) ของแต่ละปัจจัยเสี่ยงแล้วให้นำผลที่ได้มาพิจารณาความสัมพันธ์ระหว่างโอกาสที่จะเกิดความเสี่ยง และผลกระทบของความเสี่ยงต่อกิจกรรม หรือภารกิจของหน่วยงานว่าก่อให้เกิดระดับของความเสี่ยงในระดับใด ในตารางความเสี่ยง ซึ่งจะทำให้ทราบว่ามีความเสี่ยงใดเป็นความเสี่ยงสูงสุดที่จะต้องบริหารจัดการก่อน โรงพยาบาลบางระกำ จึงกำหนดความเสี่ยงที่เกี่ยวกับผลประโยชน์ทับซ้อน จำนวน ๓ ประเด็นหลัก ที่พบการกระทำผิดวินัย ที่ได้จากการร้องเรียน กล่าวโทษ และพบเป็นสาเหตุ ของการกระทำผิดวินัยมากที่สุดของ โรงพยาบาลบางระกำ ประกอบด้วย (๑) การจัดหาพัสดุ (๒) การเบิกค่าใช้จ่ายในการเดินทางไปราชการ (๓) การใช้รถราชการ

ตารางที่ ๑ วิเคราะห์ความเสี่ยง (Risk Assessment for Conflict of Interest)

ประเด็น ความเสี่ยง	ปัจจัยเสี่ยง	วัตถุประสงค์	การประเมินความเสี่ยงด้านผลประโยชน์ทับซ้อน			
			โอกาส	ผลกระทบ	ระดับความเสี่ยง	ลำดับความเสี่ยง
(๑) การจัดหาพัสดุ	การจัดการพัสดุไม่เป็นไปตามระเบียบที่เกี่ยวข้อง และแสวงหาผลประโยชน์ส่วนตัวใน ตำแหน่งหน้าที่	เพื่อให้การจัดการพัสดุ ภาครัฐ โดยการซื้อ จ้าง เช่า แลกเปลี่ยนหรือโดย วิธีอื่นใด ให้สอดคล้องกับ ประกาศ ระเบียบ หลักเกณฑ์ วิธีปฏิบัติ และ มติคณะรัฐมนตรี ที่ เกี่ยวข้องรวมถึง ดำเนินการ ตามเกณฑ์การ ประเมิน คุณธรรมและความ โปร่งใสในการด เนิงงาน ของหน่วยงาน ภาครัฐ (Integrity and Transparency Assessment : ITA)	๔	๕	๒๐ (สูงมาก)	๑
(๒) การเบิก ค่าใช้จ่ายในการ เดินทางไปราชการ	การเบิกค่าใช้จ่ายในการเดินทางไป ราชการ ของ เจ้าหน้าที่ เช่น ค่า เบี้ยเลี้ยง ค่าพาหนะ ไม่เป็นไปตามจริง	การเบิกค่าใช้จ่ายในการ เดินทางไปราชการ ของ เจ้าหน้าที่ โรงพยาบาลบาง ระก้า เช่น ค่าพาหนะ เป็นไป ตามระเบียบที่ เกี่ยวข้องไม่ให้ เกิดการแสวงหาผลประโยชน์ ส่วนตัวในตำแหน่งหน้าที่ อันมิ ควรได้โดยชอบตามกฎหมาย	๕	๓	๑๕ (สูงมาก)	๒
(๓) การใช้รถ ราชการ	๑. ใช้รถราชการไม่ ถูกต้องตาม ระเบียบ สำนักนายกรัฐมนตรี ว่า ด้วยรถราชการ พ.ศ. ๒๕๒๓ และฉบับ แก้ไขเพิ่มเติม	เพื่อให้การใช้รถราชการ เป็นไปตามระเบียบที่ เกี่ยวข้องและป้องกันการ เกิด ผลประโยชน์ทับซ้อน	๓	๔	๑๒ (สูง)	๓

๒.๓ การจัดทำแผนภูมิความเสี่ยง (Risk Map)



โอกาสที่จะเกิดความเสี่ยง (Likelihood)

จากแผนภูมิความเสี่ยง (Risk Map) ที่ได้จากการวิเคราะห์ความเสี่ยงและจัดลำดับความสำคัญ สามารถสรุปการวิเคราะห์ความเสี่ยงและจัดลำดับความสำคัญของ ได้ตามตารางที่ ๓

ตารางที่ ๒ ผลการวิเคราะห์ความเสี่ยงและจัดลำดับความสำคัญของความเสี่ยง ด้านผลประโยชน์ทับซ้อน

ผลการวิเคราะห์ความเสี่ยง	จัดลำดับความสำคัญของความเสี่ยง
การจัดหาพัสดุ	ลำดับ ๑ (สูงมาก = ๒๐ คะแนน)
การเบิกค่าใช้จ่ายในการเดินทางไปราชการ	ลำดับ ๒ (สูงมาก = ๑๕ คะแนน)
การใช้รถราชการ	ลำดับ ๓ (สูง = ๑๒ คะแนน)

จากตารางที่ ๒ ผลการวิเคราะห์ความเสี่ยงและจัดลำดับความสำคัญของความเสี่ยง ด้านผลประโยชน์ทับซ้อน โรงพยาบาลบางระกำ นำผลที่ได้มากำหนดมาตรการ วิธีการควบคุมเพื่อป้องกัน หรือลดความเสี่ยงด้านผลประโยชน์ทับซ้อน และจัดทำตัวชี้วัดตามคำรับรองการปฏิบัติราชการ ประจำปีงบประมาณ พ.ศ. ๒๕๖๙ ระดับหน่วยงานในโรงพยาบาลบางระกำ กำหนดประเด็นการประเมินผลการปฏิบัติราชการ ในมิติภายนอก การประเมินประสิทธิผล ตัวชี้วัดที่ ๑ ภารกิจหลักของหน่วยงานดังนี้

ตัวชี้วัดที่ ๑.๑ ระดับความสำเร็จของร้อยละเฉลี่ยถ่วงน้ำหนักในการบรรลุเป้าหมายตามภารกิจหลัก/แผนปฏิบัติราชการของหน่วยงาน หรืองานประจำตามหน้าที่ตามปกติ (Function Based)

ตัวชี้วัดที่ ๑.๒ ระดับความสำเร็จของร้อยละเฉลี่ยถ่วงน้ำหนักในการบรรลุเป้าหมายตามนโยบายสำคัญเร่งด่วนหรือภารกิจที่ได้รับมอบหมายเป็นพิเศษ (Agenda Based)

ตัวชี้วัดที่ ๑.๓ ระดับความสำเร็จของร้อยละเฉลี่ยถ่วงน้ำหนักในการบรรลุเป้าหมายในการดำเนินงานตามภารกิจพื้นที่ (Area Based)

ดังนั้น ตัวชี้วัดที่ ๑.๒ ระดับความสำเร็จของร้อยละเฉลี่ยถ่วงน้ำหนักในการบรรลุเป้าหมาย ตามนโยบายสำคัญเร่งด่วนหรือภารกิจที่ได้รับมอบหมายเป็นพิเศษ (Agenda Based) โรงพยาบาลบางระก้า จึงกำหนด

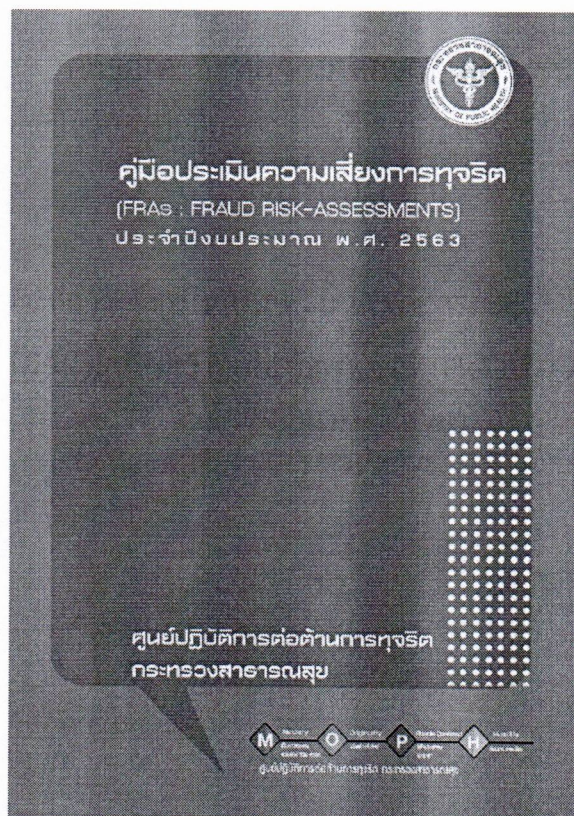
๑. มาตรการสำคัญเร่งด่วน เชิงรุกในการป้องกันการทุจริต การบริหารงานที่โปร่งใส ตรวจสอบได้ และการแก้ไขปัญหาการกระทำผิดวินัยของเจ้าหน้าที่รัฐที่เป็นปัญหาสำคัญและพบบ่อยใน ๓ ประเด็น คือ (๑) การจัดหาพัสดุ (๒) การเบิกค่าใช้จ่ายในการเดินทางไปราชการ (๓) การใช้รถราชการ

๒. นำประเด็นความเสี่ยงเกี่ยวกับผลประโยชน์ทับซ้อนที่ได้จากการวิเคราะห์ความเสี่ยงมาจัดทำคู่มือป้องกันผลประโยชน์ทับซ้อน โรงพยาบาลบางระก้า ประจำปีงบประมาณ พ.ศ. ๒๕๖๙ ต่อไป

บทที่ ๓
การวิเคราะห์ความเสี่ยงด้านผลประโยชน์ทับซ้อน
ตามคู่มือประเมินความเสี่ยงการทุจริต (FRAs : FRAUD RISK-ASSESSMENTS)
ประจำปีงบประมาณ พ.ศ. ๒๕๖๙

๓.๑ หลักการวิเคราะห์ความเสี่ยงในปีงบประมาณ พ.ศ. ๒๕๖๙

คู่มือประเมินความเสี่ยงการทุจริต (FRAs : FRAUD RISK-ASSESSMENTS) ประจำปีงบประมาณ พ.ศ. ๒๕๖๓ ของ ศูนย์ปฏิบัติการต่อต้านการทุจริต กระทรวงสาธารณสุข ได้กำหนดขั้นตอนการประเมินความเสี่ยงการทุจริต วิธีการ และรูปแบบการรายงานต่างๆ แบ่งเป็น ๙ ขั้นตอน ซึ่งรายงานฉบับนี้ได้นำมาเป็นหลักในการรายงาน



๓.๒ การวิเคราะห์ความเสี่ยง (Risk Assessment for Conflict of Interest)

การวิเคราะห์ความเสี่ยง เป็นการวิเคราะห์ระดับโอกาสที่จะเกิด ผลกระทบของความเสี่ยงต่าง ๆ เพื่อประเมินโอกาสและผลกระทบของความเสี่ยง และดำเนินการวิเคราะห์ และจัดลำดับความเสี่ยง โดยกำหนดเกณฑ์การประเมินมาตรฐานที่จะใช้ในการประเมินความเสี่ยง ได้แก่ ระดับโอกาสที่จะเกิดความเสี่ยง (Likelihood) และความรุนแรงของ ผลกระทบ (Impact) และระดับความเสี่ยง ทั้งนี้ ได้ทำการประเมินความเสี่ยงการทุจริต ตาม ๙ ขั้นตอน ดังนี้

ประเมินความเสี่ยงการทุจริต ปีงบประมาณ พ.ศ. ๒๕๖๙

ประเมินความเสี่ยงการทุจริต ด้าน

- ๑. ความเสี่ยงการทุจริตที่เกี่ยวข้องกับการพิจารณาอนุมัติ อนุญาต
- ๒. ความเสี่ยงการทุจริตในความโปร่งใสของการใช้อำนาจและตำแหน่งหน้าที่
- ๓. ความเสี่ยงการทุจริตในความโปร่งใสของการใช้จ่ายงบประมาณ
และการบริหารจัดการทรัพยากรภาครัฐ

ชื่อกระบวนงาน/งานการจัดหาพัสดุ.....

ชื่อหน่วยงาน / กระทรวงโรงพยาบาลบางระกำ.....

ผู้รับผิดชอบ นายพงษ์พัทธ์ สมัยธาตาทพงษ์ โทรศัพท์.....๐๘๙ ๗๐๒๐๕๒๖.....

ขั้นตอนที่ ๑ การระบุความเสี่ยงด้านผลประโยชน์ทับซ้อน (Risk identification)

จากการจัดประชุมเพื่อค้นหาความเสี่ยงที่ผ่านมา โรงพยาบาลบางระกำ ได้กำหนดความเสี่ยงด้านผลประโยชน์ทับซ้อน จำนวน ๓ ประเด็นหลัก ที่พบการกระทำผิดวินัย ที่ได้จากการร้องเรียน กล่าวโทษ และพบเป็นสาเหตุ ของการกระทำผิดวินัยมากที่สุดของโรงพยาบาลบางระกำ ประกอบด้วย (๑) การจัดหาพัสดุ (๒) การเบิกค่าใช้จ่ายในการเดินทางไปราชการ (๓) การใช้รถราชการ

ตารางที่ ๑ ตารางระบุความเสี่ยง (Know Factor และ Unknown Factor)

ที่	โอกาส / ความเสี่ยงการทุจริต	ประเภทความเสี่ยงการทุจริต	
		Know Factor	Unknow Factor
๑	การจัดหาพัสดุไม่เป็นไปตามระเบียบที่เกี่ยวข้อง และแสวงหาผลประโยชน์ส่วนตัวในตำแหน่งหน้าที่		✓
๒	การเบิกค่าใช้จ่ายในการเดินทางไปราชการของเจ้าหน้าที่ เช่น ค่าเบี้ยเลี้ยง ค่าพาหนะไม่เป็นไปตามจริง	✓	
๓	ใช้รถราชการไม่ถูกต้องตาม ระเบียบสำนักนายกรัฐมนตรีว่า ด้วยรถราชการ พ.ศ. ๒๕๒๓ และฉบับแก้ไขเพิ่มเติม	✓	

ตารางที่ ๑

อธิบายรายละเอียดความเสี่ยงการทุจริต เช่น รูปแบบ พฤติการณ์การทุจริตที่มีความเสี่ยงการทุจริตเท่านั้น และควรอธิบายพฤติการณ์ความเสี่ยงให้ละเอียด ชัดเจน มากที่สุด

- ความเสี่ยงที่เคยเกิด หรือคาดว่าจะเกิดซ้ำสูงมีประวัติอยู่แล้ว ให้ใส่เครื่องหมาย ✓ ในช่อง Known Factor

- หากไม่เคยเกิดหรือไม่มีประวัติมาก่อน แต่มีความเสี่ยงจากการพยากรณ์ในอนาคตว่ามีโอกาสเกิด ให้ใส่เครื่องหมาย ✓ ในช่อง Unknow Factor

- หน่วยงานสามารถปรับแบบได้โดยไม่ระบุว่าเป็นประเภท Known Factor หรือ Unknow Factor ก็ได้

ขั้นตอนที่ ๒ การวิเคราะห์สถานะความเสี่ยง

ขั้นตอนที่ ๒ ให้นำข้อมูลจากตารางที่ ๑ มาวิเคราะห์เพื่อแสดงสถานะความเสี่ยงการทุจริตของแต่ละโอกาส/ความเสี่ยงการทุจริต ออกตามรายสีไฟจราจร เขียว เหลือง ส้ม แดง โดยระบุสถานะของความเสี่ยงในช่องสีไฟจราจร

ความหมายของสถานะความเสี่ยงตามสีไฟจราจร มีรายละเอียดดังนี้

สถานะสีเขียว ความเสี่ยงระดับต่ำ

สถานะสีเหลือง ความเสี่ยงระดับปานกลาง และสามารถให้ความรอบคอบระมัดระวังในระหว่างปฏิบัติงาน ตามปกติควบคุมดูแลได้

สถานะสีส้ม ความเสี่ยงระดับสูง เป็นกระบวนการที่มีผู้เกี่ยวข้องหลายคน หลายหน่วยงานภายในองค์กร มีหลายขั้นตอน จนยากต่อการควบคุม หรือไม่มีอำนาจควบคุมข้ามหน่วยงานตามหน้าที่ปกติ

สถานะสีแดง ความเสี่ยงระดับสูงมาก เป็นกระบวนการที่เกี่ยวข้องกับบุคคลภายนอก คนที่ไม่รู้จักไม่สามารถตรวจสอบได้ชัดเจน ไม่สามารถกำกับติดตามได้อย่างใกล้ชิดหรืออย่างสม่ำเสมอ

ตารางที่ ๒ ตารางแสดงสถานะความเสี่ยง (แยกตามรายสีไฟจราจร)

ที่	โอกาส / ความเสี่ยงการทุจริต	เขียว	เหลือง	ส้ม	แดง
๑	การจัดการพัสดุไม่เป็นไปตามระเบียบที่เกี่ยวข้อง และแสวงหาผลประโยชน์ส่วนตัวในตำแหน่งหน้าที่				สูงมาก
๒	การเบิกค่าใช้จ่ายในการเดินทางไปราชการ ของเจ้าหน้าที่ เช่น ค่าเบี้ยเลี้ยง ค่าพาหนะ ไม่เป็นไปตามจริง				สูงมาก
๓	ใช้รธนราชการไม่ถูกต้องตาม ระเบียบสำนักนายกรัฐมนตรีว่าด้วยรธนราชการ พ.ศ. ๒๕๒๓ และฉบับแก้ไขเพิ่มเติม			สูง	

ขั้นตอนที่ ๓ เมทริกส์ระดับความเสี่ยง (Risk level matrix)

ตารางที่ ๓ SCORING ทะเบียนข้อมูลที่ต้องเฝ้าระวัง ๒ มิติ หรือตารางเมทริกส์ระดับความเสี่ยง (Risk level matrix)

ที่	โอกาส / ความเสี่ยงการทุจริต	ระดับความจำเป็นของการเฝ้าระวัง			ระดับความรุนแรงของผลกระทบ			ค่าความเสี่ยงรวม จำเป็น x รุนแรง
		๓	๒	๑	๓	๒	๑	
๑	การจัดการพัสดุไม่เป็นไปตามระเบียบที่เกี่ยวข้อง และแสวงหาผลประโยชน์ส่วนตัวในตำแหน่งหน้าที่		๒			๒		๔
๒	การเบิกค่าใช้จ่ายในการเดินทางไปราชการ ของเจ้าหน้าที่ เช่น ค่าเบี้ยเลี้ยง ค่าพาหนะ ไม่เป็นไปตามจริง		๒			๒		๔
๓	ใช้รถราชการไม่ถูกต้องตาม ระเบียบสำนักนายกรัฐมนตรีว่า ด้วยรถราชการ พ.ศ. ๒๕๒๓ และฉบับแก้ไขเพิ่มเติม		๒			๑		๒

ขั้นตอนที่ ๓ นำโอกาส/ความเสี่ยงการทุจริต ที่มีสถานะความเสี่ยงระดับสูงจนถึงความเสี่ยงระดับสูงมาก ที่เป็นสีส้ม และสีแดง จากตารางที่ ๒ มาทำการหาค่าความเสี่ยงรวม ซึ่งได้จากระดับความจำเป็นของการเฝ้าระวัง ที่มีค่า ๑-๓ คูณด้วย ระดับความรุนแรงของผลกระทบที่มีค่า ๑-๓ เช่นกัน ค่า ๑-๓ โดยมีเกณฑ์ในการให้ค่า ดังนี้

**แนวทางในการพิจารณา
ระดับความจำเป็นของการเฝ้าระวัง และ ระดับความรุนแรงของผลกระทบ**

๓.๑ ระดับความจำเป็นของการเฝ้าระวัง มีแนวทางในการพิจารณาดังนี้

- ถ้าเป็นกิจกรรมหรือขั้นตอนหลักที่สำคัญของกระบวนการงานนั้น ๆ แสดงว่ากิจกรรมหรือขั้นตอนนั้น เป็น MUST หมายถึงมีความจำเป็นสูงของการเฝ้าระวังความเสี่ยงการทุจริตที่ต้องทำการป้องกันไม่ดำเนินการไม่ได้ ค่าของ MUST คือ ค่าที่อยู่ในระดับ ๓ หรือ ๒

- ถ้าเป็นกิจกรรมหรือขั้นตอนนั้นเป็นกิจกรรม หรือขั้นตอนรองของกระบวนการงานนั้น ๆ แสดงว่ากิจกรรมหรือขั้นตอนนั้นเป็น SHOULD หมายถึงมีความจำเป็นต่ำในการเฝ้าระวังความเสี่ยงการทุจริต ค่าของ SHOULD คือ ค่าที่อยู่ในระดับ ๑ เท่านั้น

(ตัวอย่างตามตารางที่ ๓.๑ เกณฑ์พิจารณาระดับความจำเป็นของการเฝ้าระวัง ความเสี่ยงการทุจริตว่าเป็น MUST หรือ SHOULD)

ตารางที่ ๓.๑ ระดับความจำเป็นของการเฝ้าระวัง

ที่	โอกาส / ความเสี่ยงการทุจริต	กิจกรรมหรือขั้นตอนหลัก MUST	กิจกรรมหรือขั้นตอนรอง SHOULD
		ค่าควรเป็น ๓ หรือ ๒	ค่าควรเป็น ๑
๑	การจัดหาพัสดุไม่เป็นไปตามระเบียบที่เกี่ยวข้อง และแสวงหาผลประโยชน์ส่วนตัวในตำแหน่งหน้าที่	๒	
๒	การเบิกค่าใช้จ่ายในการเดินทางไปราชการ ของเจ้าหน้าที่ เช่น ค่าเบี้ยเลี้ยง ค่าพาหนะ ไม่เป็นไปตามจริง	๒	
๓	ใช้รถราชการไม่ถูกต้องตาม ระเบียบ สำนักนายกรัฐมนตรีว่า ด้วยรถราชการ พ.ศ. ๒๕๒๓ และฉบับแก้ไขเพิ่มเติม	๒	

๓.๒ ระดับความรุนแรงของผลกระทบ มีแนวทางในการพิจารณาดังนี้

กิจกรรมหรือขั้นตอนการปฏิบัติงานนั้นเกี่ยวข้องกับ ผู้มีส่วนได้ส่วนเสีย Stakeholders รวมถึงหน่วยงานกำกับดูแล พันธมิตร ภาครีหรือข่าย ค่าอยู่ที่ ๒ หรือ ๓

- กิจกรรมหรือขั้นตอนการปฏิบัติงานนั้นเกี่ยวข้องกับ ผลกระทบทางการเงิน รายได้ลด รายจ่ายเพิ่ม Financial ค่าอยู่ที่ ๒ หรือ ๓

- กิจกรรมหรือขั้นตอนการปฏิบัติงานนั้นผลกระทบต่อผู้ใช้บริการ กลุ่มเป้าหมาย Customer/User ค่าอยู่ที่ ๒ หรือ ๓

- กิจกรรมหรือขั้นตอนการปฏิบัติงานนั้นผลกระทบต่อกระบวนการภายใน Internal Process หรือระดับด้านการเรียนรู้ องค์กรความรู้ Learning & Growth ค่าอยู่ที่ ๑ หรือ ๒

(ตัวอย่างตามตารางที่ ๓.๒ ระดับความรุนแรงของผลกระทบ)

ตารางที่ ๓.๒ ระดับความรุนแรงของผลกระทบตาม Balanced Scorecard

โอกาส / ความเสี่ยงการทุจริต	๑	๒	๓
ผู้มีส่วนได้เสีย Stakeholders รวมถึง หน่วยงานกำกับดูแล พันธมิตร ภาครีหรือข่าย		X	X
ผลกระทบทางการเงิน รายได้ลด รายจ่ายเพิ่ม Financial - การเบิกค่าใช้จ่ายในการเดินทางไปราชการ ของเจ้าหน้าที่ เช่น ค่าเบี้ยเลี้ยง ค่าพาหนะ ไม่เป็นไปตามจริง		X ๒	X
ผลกระทบต่อผู้ใช้บริการ กลุ่มเป้าหมาย Customer/User		X	X
ผลกระทบต่อกระบวนการภายใน Inter Process - การจัดหาพัสดุไม่เป็นไปตามระเบียบที่เกี่ยวข้อง และแสวงหา ผลประโยชน์ส่วนตัวในตำแหน่งหน้าที่ - ใช้ราชการไม่ถูกต้องตาม ระเบียบสำนักนายกรัฐมนตรี ว่าด้วย รราชการ พ.ศ. ๒๕๒๓ และฉบับแก้ไขเพิ่มเติม	X ๑	X ๒	
ระดับด้านการเรียนรู้ องค์กรความรู้ Learning & Growth	X	X	

ขั้นตอนที่ ๔ การประเมินการควบคุมความเสี่ยง (Risk-Control Matrix Assessment)

ขั้นตอนที่ ๔ ให้นำค่าความเสี่ยงรวม (จำเป็น X รุนแรง) จากตารางที่ ๓ มาทำการประเมินการควบคุมการทุจริตว่า มีระดับการควบคุมความเสี่ยงการทุจริตอยู่ในระดับใด เมื่อเทียบกับคุณภาพการจัดการ (คุณภาพการจัดการ สอดส่อง เฝ้าระวังในงานปกติ) โดยเกณฑ์คุณภาพการจัดการ จะแบ่งเป็น ๓ ระดับ ดังนี้

- ดี จัดการได้ทันที ทุกครั้งที่เกิดความเสี่ยง ไม่กระทบถึงผู้ใช้บริการ/ผู้รับมอบผลงาน องค์กรไม่มีผลเสียหายทางการเงิน ไม่มีรายจ่ายเพิ่ม
- พอใช้ จัดการได้โดยส่วนใหญ่ มีบางครั้งยังจัดการไม่ได้ กระทบถึงผู้ใช้บริการ/ผู้รับมอบผลงาน องค์กรแต่ยอมรับได้ มีความเข้าใจ
- อ่อน จัดการไม่ได้ หรือได้เพียงส่วนน้อย การจัดการเพิ่มเกิดจากรายจ่าย มีผลกระทบถึงผู้ใช้บริการ/ผู้รับมอบผลงานและยอมรับไม่ได้ ไม่มีความเข้าใจ

ตารางที่ ๔ ตารางแสดงการประเมินการควบคุมความเสี่ยง

โอกาส / ความเสี่ยงการทุจริต	คุณภาพการจัดการ	ประเภทความเสี่ยงการทุจริต		
		ค่าความเสี่ยงระดับต่ำ	ค่าความเสี่ยงระดับกลาง	ค่าความเสี่ยงระดับสูง
การจัดหาพัสดุไม่เป็นไปตามระเบียบที่เกี่ยวข้อง และแสวงหาผลประโยชน์ส่วนตัวในตำแหน่งหน้าที่	พอใช้	ค่อนข้างต่ำ	ปานกลาง	ค่อนข้างสูง
การเบิกค่าใช้จ่ายในการเดินทางไปราชการ ของเจ้าหน้าที่ เช่น ค่าเบี้ยเลี้ยง ค่าพาหนะ ไม่เป็นไปตามจริง	ดี	ต่ำ	ค่อนข้างต่ำ	ปานกลาง
ใช้รถราชการไม่ถูกต้องตามระเบียบสำนักนายกรัฐมนตรีว่าด้วยรถราชการ พ.ศ. ๒๕๒๓ และฉบับแก้ไขเพิ่มเติม	ดี	ต่ำ	ค่อนข้างต่ำ	ปานกลาง

ขั้นตอนที่ ๕ แผนบริหารความเสี่ยง

ขั้นตอนที่ ๕ ให้เลือกเหตุการณ์ที่มีความเสี่ยงสูงสุดจากการประเมินการควบคุมความเสี่ยง Risk-Control Matrix Assessment ในตารางที่ ๔ ที่อยู่ในช่องค่าความเสี่ยง อยู่ในระดับ สูง ค่อนข้างสูง ปานกลาง มาทำแผนบริหารความเสี่ยงการทุจริตตามลำดับความรุนแรง (กรณีที่หน่วยงานทำการประเมินการควบคุมความเสี่ยง ในตารางที่ ๔ ไม่พบว่าความเสี่ยงอยู่ในระดับ สูง ค่อนข้างสูง ปานกลาง เลย แต่พบว่าความเสี่ยงการทุจริตอยู่ในระดับ ต่ำ หรือ ค่อนข้างต่ำ ให้ทำการจัดทำแผนบริหารความเสี่ยงในเชิงเฝ้าระวังความเสี่ยงการทุจริต หรือให้หน่วยงานพิจารณาทำการเลือกภารกิจงาน หรือกระบวนการหรือการดำเนินงานที่อาจก่อให้เกิดหรือมีโอกาสเกิดความเสี่ยงการทุจริต นำมาประเมินความเสี่ยงการทุจริต เพิ่มเติม)

ตารางที่ ๕ ตารางแผนบริหารความเสี่ยง

ชื่อแผนบริหารความเสี่ยง มาตรการบริหารพัสดุโปร่งใส ไร้ผลประโยชน์ทับซ้อน

ที่	รูปแบบ พฤติการณ์ความเสี่ยงการทุจริต ด้านผลประโยชน์ทับซ้อน	มาตรการป้องกันการทุจริต ด้านผลประโยชน์ทับซ้อน
๑	การจัดหาพัสดุไม่เป็นไปตามระเบียบที่เกี่ยวข้อง และแสวงหาผลประโยชน์ส่วนตัวในตำแหน่งหน้าที่	๑. จัดทำคู่มือการปฏิบัติงานเพื่อป้องกัน ผลประโยชน์ทับซ้อน ๒. จัดอบรมให้ความรู้เรื่องการป้องกันผลประโยชน์ ทับซ้อน

ขั้นตอนที่ ๒ การจัดทำรายงานผลการเฝ้าระวัง

ขั้นตอนที่ ๒ เพื่อติดตามเฝ้าระวัง เป็นการประเมินการบริหารความเสี่ยงการทุจริตในกิจกรรมตามแผนบริหารความเสี่ยงของขั้นตอนที่ ๕ ซึ่งเปรียบเสมือนเป็นการสร้างตะแกรงดัก เพื่อเป็นการยืนยันผลการป้องกันหรือแก้ไขปัญหามีประสิทธิภาพมากน้อยเพียงใด โดยการแยกสถานะของการเฝ้าระวังความเสี่ยงการทุจริตต่อไป ออกเป็น ๓ สี ได้แก่ สีเขียว สีเหลือง และสีแดง

ตารางที่ ๒ ตารางจัดทำรายงานผลการเฝ้าระวังความเสี่ยง

ที่	มาตรการป้องกันการทุจริต	โอกาส/ความเสี่ยงการทุจริต	สถานะความเสี่ยง		
			เขียว	เหลือง	แดง
๑.	๑.๑ จัดทำคู่มือการปฏิบัติงานเพื่อป้องกันผลประโยชน์ทับซ้อน ๑.๒ จัดอบรมให้ความรู้เรื่องการป้องกันผลประโยชน์ทับซ้อน	การจัดหาพัสดุไม่เป็นไปตามระเบียบที่เกี่ยวข้องและแสวงหาผลประโยชน์ส่วนตัวในตำแหน่งหน้าที่	✓		

ตารางที่ ๒ ให้รายงานสถานะของการเฝ้าระวังการทุจริตตามแผนบริหารความเสี่ยงในตารางที่ ๕ ว่าอยู่ในสถานะความเสี่ยงระดับใด เพื่อพิจารณาทำกิจกรรมเพิ่มเติม กรณีอยู่ในข่ายที่ยังแก้ไขไม่ได้

สถานะตามสี	นิยาม
สถานะสีเขียว	ไม่เกิดกรณีที่อยู่ในข่ายความเสี่ยง ยังไม่ต้องทำกิจกรรมเพิ่ม
สถานะสีเหลือง	เกิดกรณีที่อยู่ในข่ายความเสี่ยง แต่แก้ไขได้ทันเวลาที่ ตามมาตรการ/ นโยบาย/ โครงการ/ กิจกรรมที่เตรียมไว้ แผนใช้ได้ผล ความเสี่ยงการทุจริตลดลง ระดับความรุนแรง < ๓
สถานะสีแดง	เกิดกรณีที่อยู่ในข่ายยังแก้ไขไม่ได้ ควรมีมาตรการ/ นโยบาย/ โครงการ / กิจกรรม เพิ่มขึ้นแผนใช้ไม่ได้ผล ความเสี่ยงการทุจริตไม่ลดลงระดับความรุนแรง > ๓

ขั้นตอนที่ ๗ จัดทำระบบการบริหารความเสี่ยง

ขั้นตอนที่ ๗ นำผลจากทะเบียนเฝ้าระวังความเสี่ยงการทุจริต จากตารางที่ ๖ ออกตามสถานะ ๓ สถานะ ซึ่งในขั้นตอนที่ ๗ สถานะความเสี่ยงการทุจริตที่อยู่ในข่ายที่ยังแก้ไขไม่ได้ จะต้องมิกิจกรรม หรือ มาตรการอะไรเพิ่มเติมต่อไป โดยแยกสถานะเพื่อทำระบบบริหารความเสี่ยงออกเป็น ดังนี้

๗.๑ เกินกว่าการยอมรับ (สถานะสีแดง Red) ควรมีกิจกรรมเพิ่มเติม

๗.๒ เกิดขึ้นแล้วแต่ยอมรับได้ ควรมีกิจกรรมเพิ่มเติม (สถานะสีเหลือง Yellow)

๗.๓ ยังไม่เกิดเฝ้าระวังต่อเนื่อง (สถานะสีเขียว Green)

ตารางที่ ๗ ตารางจัดทำระบบความเสี่ยง

๗.๑ สถานะสีแดง Red เกินกว่าการยอมรับ ควรมีกิจกรรมเพิ่มเติม

ความเสี่ยงการทุจริต (สถานะสีแดง)	มาตรการป้องกันการทุจริต เพิ่มเติม
ไม่มี	ไม่มี

๗.๒ สถานะสีเหลือง Yellow เกิดขึ้นแล้วแต่ยอมรับได้ ควรมีกิจกรรมเพิ่มเติม

ความเสี่ยงการทุจริต (สถานะสีเหลือง)	มาตรการป้องกันการทุจริต เพิ่มเติม
ไม่มี	ไม่มี

๗.๓ สถานะสีเขียว Green ยังไม่เกิด ให้เฝ้าระวังต่อเนื่อง

ความเสี่ยงการทุจริต (สถานะสีเขียว)	ความเห็นเพิ่มเติม
การจัดการพัสดุไม่เป็นไปตามระเบียบที่เกี่ยวข้อง และแสวงหาผลประโยชน์ส่วนตัวในตำแหน่งหน้าที่	มีโอกาสเกิดขึ้นน้อย เนื่องจากการจัดซื้อจัดจ้างต้องทำการประกาศเผยแพร่สาธารณะ ผ่านเว็บไซต์ของกรมบัญชีกลาง

ขั้นตอนที่ ๘ การจัดทำรายงานการบริหารความเสี่ยง

ขั้นตอนที่ ๘ เป็นการจัดทำรายงานสรุปให้เห็นในภาพรวม ว่ามีผลจากการบริหารความเสี่ยง การทุจริตตามขั้นตอนที่ ๗ มีสถานะความเสี่ยงการทุจริตอยู่ในระดับใด เพื่อเป็นเครื่องมือในการกำกับ ติดตาม ประเมินผล (สี) สถานะความเสี่ยง

สีเขียว หมายถึง ความเสี่ยงระดับต่ำ

สีเหลือง หมายถึง ความเสี่ยงระดับปานกลาง

สีแดง หมายถึง ความเสี่ยงระดับสูงมาก

ตารางที่ ๘ ตารางรายงานการบริหารความเสี่ยง

ที่	สรุปสถานะความเสี่ยงการทุจริต (เขียว เหลือง แดง)		
	เขียว	เหลือง	แดง
๑	การจัดหาพัสดุไม่เป็นไปตามระเบียบที่เกี่ยวข้อง และแสวงหาผลประโยชน์ส่วนตัวในตำแหน่งหน้าที่	ไม่มี	ไม่มี

เอกสารอ้างอิง

๑. พระราชกฤษฎีกาค่าใช้จ่ายในการเดินทางไปราชการ พ.ศ. ๒๕๒๖ และฉบับที่แก้ไขเพิ่มเติม
๒. ระเบียบกระทรวงการคลังว่าด้วยการจัดซื้อจัดจ้างและบริหารพัสดุภาครัฐ พ.ศ. ๒๕๖๐
๓. ระเบียบกระทรวงการคลัง ว่าด้วยค่าใช้จ่ายในการฝึกอบรม การจัดงาน และการประชุมระหว่างประเทศ พ.ศ.๒๕๔๙ และฉบับที่แก้ไขเพิ่มเติม
๔. ระเบียบสำนักนายกรัฐมนตรีว่าด้วยรถราชการ พ.ศ.๒๕๒๓ และฉบับที่แก้ไขเพิ่มเติม
๕. คู่มือประเมินความเสี่ยงการทุจริต (FRAs : FRAUD RISK-ASSESSMENTS) ประจำปีงบประมาณ พ.ศ. ๒๕๖๓
๖. คู่มือการประเมินคุณธรรมและความโปร่งใสในการดำเนินงานของหน่วยงานในสังกัดสำนักงานปลัดกระทรวงสาธารณสุข ราชการบริหารส่วนภูมิภาค ประจำปีงบประมาณ พ.ศ. ๒๕๖๔ (MOPH ITA ๒๐๒๑ Open Data to Transparency)
๗. คู่มือการประเมินคุณธรรมและความโปร่งใสในการดำเนินงานของหน่วยงานในสังกัดสำนักงานปลัดกระทรวงสาธารณสุข ราชการบริหารส่วนภูมิภาค ประจำปีงบประมาณ พ.ศ. ๒๕๖๕ (MOPH ITA ๒๐๒๒ More Open , to more transparency)
๘. คู่มือการประเมินคุณธรรมและความโปร่งใสในการดำเนินงานของหน่วยงานในสังกัดสำนักงานปลัดกระทรวงสาธารณสุข ราชการบริหารส่วนภูมิภาค ประจำปีงบประมาณ พ.ศ. ๒๕๖๖ (MOPH ITA ๒๐๒๓ THE POWER OF COLLABORATION)

รายชื่อคณะจัดทำแผนบริหารความเสี่ยงการทุจริต

๑. นายพงษ์พัทธ์	สมัยธาดาพงษ์	หัวหน้ากลุ่มงานบริหารทั่วไป	ประธานกรรมการ
๒. นายเกิดชัย	เครือยา	หัวหน้ากลุ่มงานสุขภาพดิจิทัลฯ	รองประธานกรรมการ
๓. นายพัลลภ	มนเดชา	หัวหน้างานพัสดุ	กรรมการ
๔. นายกฤษฎา	เข้มเพชร	หัวหน้างานยานพาหนะ	กรรมการ
๕. นางนงเยาว์	อินทรพิมาย	หัวหน้างานบัญชี	กรรมการ/เลขานุการ